



おすすめメニュー データベース トライアルキャンペーン

2024/7/4

Copyright 2024 Circana, LLC ("Circana"). All rights reserved. Circana, the Circana logo, and the names of Circana products and services are trademarks of Circana. All other trademarks are the property of their respective owners.



おすすめメニュー データベース概要

おすすめメニューデータベースとは？

最近食べた外食・中食において、他の人にもおすすめしたいと思うメニューの自由記述回答をデータベース化したもの。

調査設計

| | |
|------|-----------------------------|
| 調査手法 | インターネット調査 ※ CREST調査票内の質問 |
| 対象者 | 15-79歳男女 |
| 地域 | 全国 |
| 回収数 | 約10,000件/月 |

調査票

あなたが最近、外食やテイクアウト（中食）したメニューの中で、他の人にもおすすめしたい食べ物/飲み物を教えてください。

●メニュー名

例：きのこたっぷりデミグラスソースのハンバーグ

●店の名前と場所

例：新宿の●●● レストラン

●おすすめの理由

例：肉がジューシーなのに脂っこくなくて、やわらかい。ソースは玉ねぎの甘さと炒めたきのこの風味がよく合っていておいしかった。

おすすめメニューデータベース分析で分かること

これらの情報は、時系列、性年代別、業態別等でも把握可能。



特定のメニューで抽出すると、そのメニューで重要なポイント、好まれている食感、人気の食材/味付け、人気店等を明らかにすることができます。



特定の食材で抽出すると、どのようなメニューでその食材が使用されているかが分かります。



キーワードで抽出すると、どのようなメニューや食材と結びついているかが分かります。

開発や改良の際に、フォーカスすべきポイントとその方向性の把握に。

提案資料に掲載し、自社商品の訴求ポイントと関連付け、消費者ニーズを踏まえた提案に。

2023年計 メニュー別件数Top45

2023総件数 約125,454

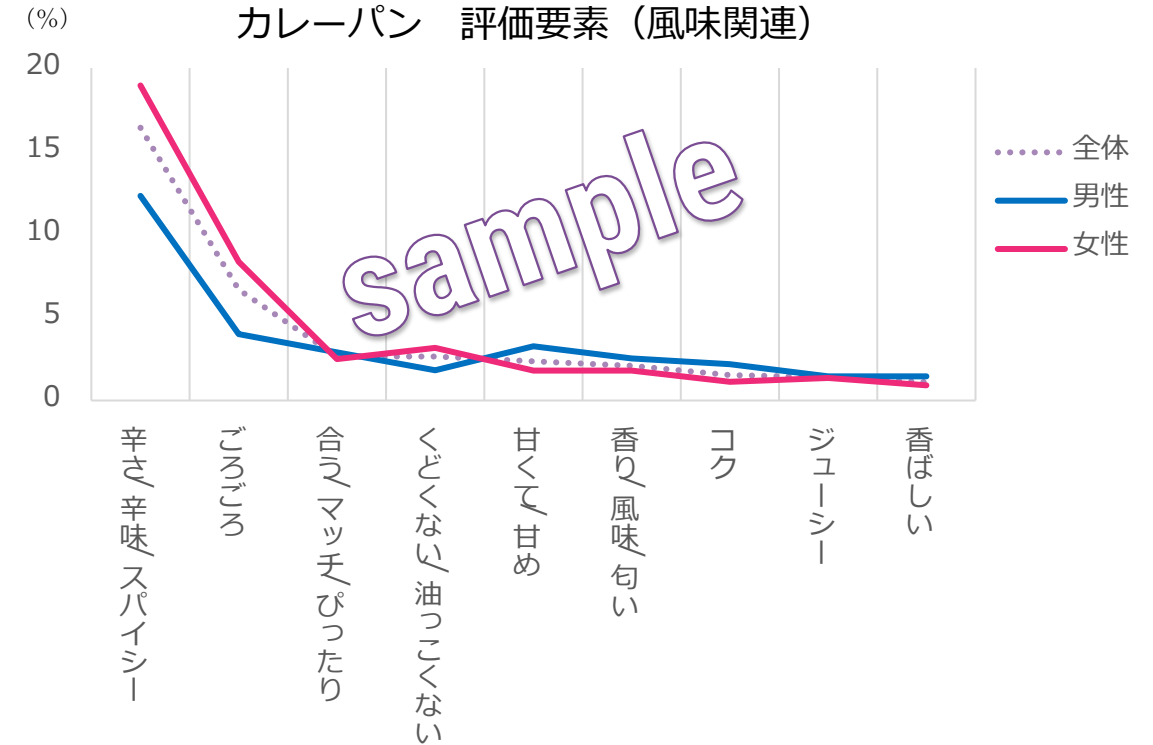
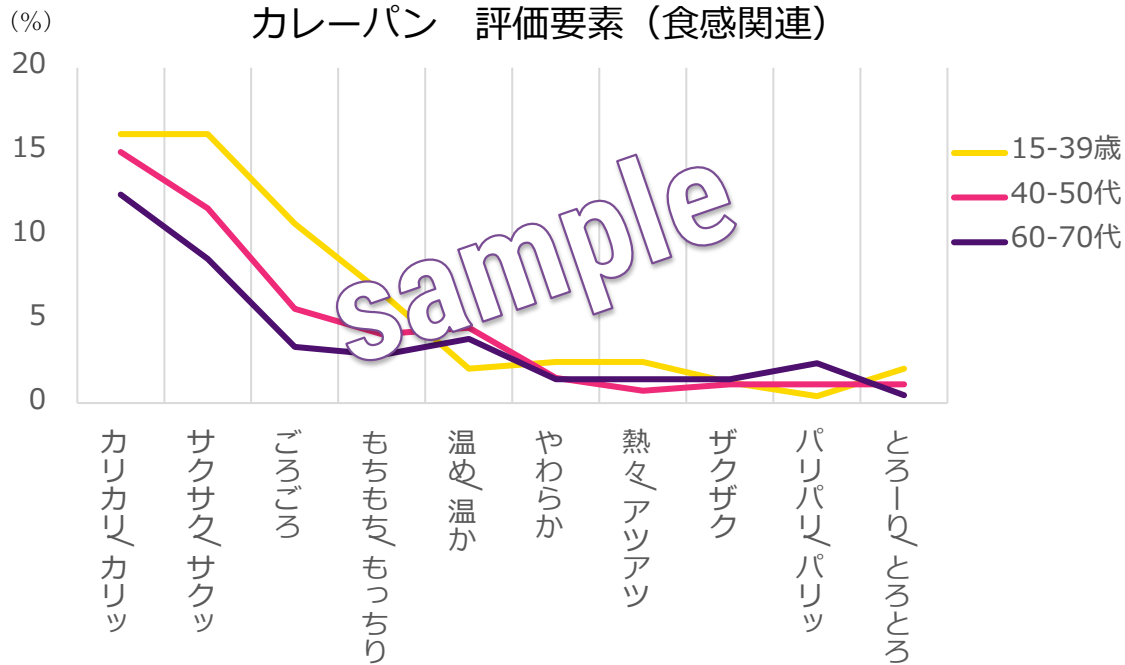
| メニュー | 件数 |
|---------------------------------|-------|
| 1 ハンバーガー・ライスバーガー・エッグマフィン | 11440 |
| 2 ラーメン類 | 9002 |
| 3 ハンバーグ | 7281 |
| 4 寿司 | 6767 |
| 5 スパゲッティ・パスタ料理(272, 52) | 5022 |
| 6 牛丼・牛皿 | 3980 |
| 7 カレー | 3549 |
| 8 うどん (温) | 3084 |
| 9 御膳・ご飯セット・定食の該当なしなど | 2917 |
| 10 ピザ | 2882 |
| 11 鳥のからあげ | 2814 |
| 12 肉料理主体弁当 | 2324 |
| 13 菓子パン・ドーナツ/スティックパン/アンガキ-/蒸しパン | 2299 |
| 14 カツ丼・カツ重 | 1987 |
| 15 焼肉・ジンギスカン | 1987 |

| メニュー | 件数 |
|--------------------------------|------|
| 16 とんかつ | 1936 |
| 17 ドリア | 1778 |
| 18 サンドイッチ・パニーニ | 1761 |
| 19 フライドチキン | 1690 |
| 20 ぎょうざ | 1605 |
| 21 ケーキ・シュークリーム | 1569 |
| 22 その他ご飯 | 1469 |
| 23 洋焼き菓子 (クレープ・スコーン・マフィン・カステラ) | 1464 |
| 24 ステーキ | 1377 |
| 25 そば (冷) | 1366 |
| 26 その他の丼物・重物 | 1274 |
| 27 海鮮丼・鉄火丼・ネギトロ丼 | 1225 |
| 28 うな丼・うな重・うな玉丼 | 1202 |
| 29 その他の和風鶏肉料理 | 1067 |
| 30 オムライス | 1034 |

| メニュー | 件数 |
|------------------------------|-----|
| 31 チャーハン・やきめし | 946 |
| 32 シェイク・フラペチーノ | 940 |
| 33 焼きそば・皿うどん (オムソバ) | 925 |
| 34 フライドポテト・ハッシュドポテト・ホテ | 895 |
| 35 アイス・氷菓類 | 885 |
| 36 その他の洋風鶏肉料理 | 862 |
| 37 お好み焼き・チヂミ | 861 |
| 38 天丼・かき揚げ丼・天重 | 845 |
| 39 てんぷら | 824 |
| 40 和菓子 (今川焼・たいやき・おはぎ・お焼き・大福) | 816 |
| 41 ご飯主体弁当 | 796 |
| 42 おにぎり | 756 |
| 43 焼き鳥・串焼き | 717 |
| 44 その他弁当 (単に弁当) | 706 |
| 45 調理パン (カレーパン・焼きそばパン) | 705 |

分析例 1

分析目的：カレーパンのリニューアルに向けて、どのような食感・風味のカレーパンが好まれているのかを把握したい。



好まれている食感 ▶ 生地の食感は、カリカリ/サクサクで、若い層その食感を好む傾向。

好まれている風味 ▶ 辛さ/スパイシーさが感じられるものが突出して高く、特に女性で辛さを評価する人が多い。

分析例 2

分析目的：うどん店Aチェーンは、健康感を訴求したい。うどんにおいて、どのような要素があると、健康的に感じるのかを把握したい。

うどん店 うどんに“健康に良い/ヘルシー”を感じる理由（抜粋）

| 性別 | 年代 | おすすめメニュー名 | おすすめの理由 |
|----|-----|------------|--|
| 男性 | 60代 | わかめうどん | わかめは健康によい |
| 女性 | 40代 | コクうまサラダうどん | 野菜がたくさん摂取できる上に、うどんも食物繊維入りの特殊なものでヘルシー |
| 男性 | 60代 | わかめうどん | わかめ・こんぶ・ひじき・ほうれんそうなどはとても体に良い はなまるうどんのわかめうどんは わかめがたっぷり入っている |
| 男性 | 30代 | 釜揚げうどん | こしがいい。てんぷらの油がヘルシー。 |
| 男性 | 50代 | サラダうどん | さっぱりしていて野菜が多く摂取でき、健康的 |
| 男性 | 20代 | サラダうどん | 安いのに野菜がたくさん入っているのが健康的だし、一日分または半日分の野菜がとれるから。 |
| 女性 | 10代 | 油そば | ヘルシーな油を使っているから カロリーを気にせず食べれる。 |

※ローデータの一部を消費者の生の声として抜粋して掲載することも可能

健康感を
感じる要素

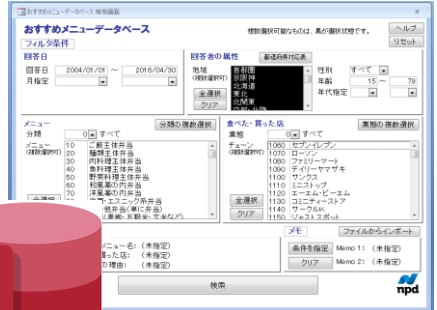


野菜や海藻類が入っている、またはたくさん摂取できる。
使用している油がヘルシー。うどんの麺に食物繊維が含まれている。

分析の手順

通常は以下の流れですが、本キャンペーンでは、これらを弊社にて行います。

01



A
Access

データ抽出

条件を絞り込んで、
必要なデータを抽出

02



X
Excel

自動集計

業態/チェーンを集計
おすすめ理由に含まれる
キーワードを集計

03



X **P**
Excel PowerPoint

データ加工

グラフや表に加工

キャンペーン概要

トライアルキャンペーン概要

| | |
|-----------|---|
| 1 提供内容 | <ul style="list-style-type: none">● 3か月間、おすすめメニューデータベースのデータおよび分析を特別価格にてご利用いただけます。● 貴社の個別の課題やテーマに応じて、Circanaにて集計した分析結果をご納品。グラフ、分析コメント付きのプランも選択できます。 |
| 2 納品物 | <ul style="list-style-type: none">● 集計結果（Excel形式）● グラフ・分析コメント（PPT形式） ※プラン毎の納品物は次頁を参照 |
| 3 納期目安 | Excel形式：依頼日翌日からカウントして3営業日程度 PPT形式：依頼日翌日からカウントして5営業日程度（同時に複数依頼の場合は要相談） |
| 4 適用期間 | 申込開始日～3か月間 |
| 5 申込期間 | 2024年7月4日（木）～2024年12月26日（木）まで |
| 6 申込・お問合せ | circanajapan.info@circana.com までお問合せください。 |

2つのプランより選択

| | | 抽出・集計のみをCircanaにて行う ベーシックプラン | 抽出・集計・分析をCircanaにて行う おまかせプラン |
|-------------|-----------------------|--|---|
| プラン概要 | | データ抽出とExcel集計をCircanaで行います。集計結果の可視化や分析は貴社にて実施することで費用を抑えたプラン。 | データ抽出、Excel集計、PPTへのまとめまでをCircanaで行います。社内外への資料にそのまま掲載でき、貴社の手間を省いたプラン。 ※5レポート以上のご依頼についてはExcel集計での納品となります。 |
| 納品物 | 集計結果 (Excel形式) | 最大依頼回数30回 | 最大依頼回数30回 |
| | グラフ・分析コメント (PPT形式) | 1レポート | 5レポート |
| どのような企業に向くか | | <ul style="list-style-type: none"> 費用をできるだけ抑えたい グラフは自社で作成できる 分析は自社で行いたい | <ul style="list-style-type: none"> グラフ作成までしてほしい どのように分析したら良いかわからないので、最初だけ分析してほしい 加工不要ですぐに使える形式で納品してほしい |

依頼から納品までの流れ

貴社

明らかにしたい内容を依頼書に記載し、Circana担当者へメール送付。
内容が明確でない場合は、ご相談ください。

納品物を確認。
ご不明な点がある場合には、お問合せください。

1.依頼

2.分析データ作成

3.納品

4.確認・検収

弊社

サンプルサイズ等実施可否を確認。条件緩和等が必要な場合は、抽出条件をご提案。

両社で抽出条件に合意できた後、データ抽出・作成。

Excel納品の場合は3営業日程度、PPT納品の場合は5営業日程度を目安にメール納品。

※同時期に複数の依頼が発生する場合には、ご相談ください。

納品物

2つの納品形態

集計結果（Excel形式）は、全てのご依頼で納品。

グラフ・分析コメント（PPT形式）は、ベーシックプランでは1レポート、おまかせプランでは5レポートまで納品。

01

集計結果（Excel形式）

以下の4シートが含まれます。

- 1.Data
- 2.業態集計
- 3.チェーン集計
- 4.キーワード集計

※PPT形式で納品する場合でも、
集計結果（Excel形式）を含む。



Excel

02

グラフ・分析コメント（PPT形式）

Excelの集計結果をもとにグラフ
化し、調査課題に対応した分析
コメントが入ります。

作成されたPPTは、提案資料等
に掲載可能です。



PowerPoint

各納品形式に含まれる内容

| | 集計結果 (Excel形式) | グラフ・分析コメント (PPT形式) |
|----------------|-------------------------|-------------------------|
| 集計結果 (Excel形式) | ○ | ○ |
| グラフ | × | ○ |
| 分析コメント | × | ○ |
| 納期 (目安) | 依頼日翌日からカウントして 3営業日程度 | 依頼日翌日からカウントして 5営業日程度 |

集計結果（Excel形式） – 1.Data（1/2）

ローデータ。回答されたおすすめのメニュー名、食べた・買った店に対して、業態/チェーン/メニューの分類コードが振られ、一行に一件として表示される。

| 回答日 対象者属性 | | | | | | | | | | メニューカテゴリー 業態/チェーン | | | | | | メニュー名 店名 理由 | | | | |
|--------------|---------|-----------|---------|----------|------|--------|----|----|-----|----------------------|-------|------|--------|------|--------|-------------------|----------|------------------|----------|-------|
| | A | B | C | D | E | F | G | H | I | J | K | L | M | N | O | P | Q | R | S | T |
| 1 | 回答ID | 回答日 | 回答年月 | 期 | 地域ID | 地域 | 性別 | 年齢 | 年代 | メニューID | メニュー | 業態ID | 業態 | 外食中食 | チェーンID | チェーン | おすすめメニュー | 食べた・買った店 | おすすめ理由 | 種類 |
| 2 | 2580944 | 2024/4/30 | 2024年4月 | 2023年05月 | 7 | 近畿（京阪） | 女性 | 16 | 10代 | 580 | 洋風スープ | 702 | 洋風ファミ | 外食 | 650 | サイゼリヤ | コーンスープ | サイゼリヤ | 安いのにしっかり | 洋風スープ |
| 3 | 2580605 | 2024/4/29 | 2024年4月 | 2023年05月 | 1 | 首都圏 | 女性 | 53 | 50代 | 580 | 洋風スープ | 505 | その他ファミ | 外食 | 5051 | スープス | オマール海老のビ | Soup Stock Tokyo | スープ専門店、 | 洋風スープ |
| 4 | 2580604 | 2024/4/29 | 2024年4月 | 2023年05月 | 2 | 京阪神 | 女性 | 44 | 40代 | 580 | 洋風スープ | 702 | 洋風ファミ | 外食 | 600 | ロイヤルホ | オニオンスープ | ロイヤルホスト | 本格的な玉ねぎの | 洋風スープ |
| 5 | 2580050 | 2024/4/27 | 2024年4月 | 2023年05月 | 6 | 中部・北陸 | 女性 | 20 | 20代 | 580 | 洋風スープ | 505 | その他ファミ | 外食 | 5051 | スープス | 北海道かぼちゃの | スープストック東 | 甘くて美味し | 洋風スープ |
| 6 | 2580049 | 2024/4/27 | 2024年4月 | 2023年05月 | 6 | 中部・北陸 | 男性 | 71 | 70代 | 580 | 洋風スープ | 9999 | 不明 | 外食 | 999999 | 不明 | オニオンスープ | ラ ベッシュ | 玉ねぎ本来のうま | 洋風スープ |
| 7 | 2579487 | 2024/4/26 | 2024年4月 | 2023年05月 | 2 | 京阪神 | 女性 | 60 | 60代 | 580 | 洋風スープ | 9999 | 不明 | 外食 | 999999 | 不明 | クラムチャウダー | 進々堂 | 美味しくて値段も | 洋風スープ |
| 8 | 2578731 | 2024/4/24 | 2024年4月 | 2023年05月 | 6 | 中部・北陸 | 女性 | 19 | 10代 | 580 | 洋風スープ | 702 | 洋風ファミ | 外食 | 590 | ガスト | コーンスープ | ガスト | 暖かくて美味しい | 洋風スープ |
| 9 | 2578346 | 2024/4/23 | 2024年4月 | 2023年05月 | 2 | 京阪神 | 女性 | 45 | 40代 | 580 | 洋風スープ | 702 | 洋風ファミ | 外食 | 600 | ロイヤルホ | オニオングラタン | ロイヤルホスト | あつあつで美味し | 洋風スープ |
| 10 | 2577927 | 2024/4/22 | 2024年4月 | 2023年05月 | 1 | 首都圏 | 女性 | 37 | 30代 | 580 | 洋風スープ | 702 | 洋風ファミ | 外食 | 610 | デニーズ | オニオングラタン | デニーズ | 安く味がし | 洋風スープ |
| 11 | 2577928 | 2024/4/22 | 2024年4月 | 2023年05月 | 10 | 九州・沖縄 | 女性 | 15 | 10代 | 580 | 洋風スープ | 702 | 洋風ファミ | 外食 | 180 | ジョリー | クラムチャウダー | 熊本のジョディー | 周りのパンをクラ | 洋風スープ |
| 12 | 2577357 | 2024/4/20 | 2024年4月 | 2023年05月 | 10 | 九州・沖縄 | 女性 | 33 | 30代 | 580 | 洋風スープ | 999 | その他洋食 | 外食 | 99998 | その他 | カレースープ | 宇土の洋食亭 | スープカレーを初 | 洋風スープ |
| 13 | 2576879 | 2024/4/18 | 2024年4月 | 2023年05月 | 8 | 中国 | 女性 | 26 | 20代 | 580 | 洋風スープ | 702 | 洋風ファミ | 外食 | 650 | サイゼリヤ | ミネストローネ | サイゼリヤ | 値段の割に具沢山 | 洋風スープ |
| 14 | 2576878 | 2024/4/18 | 2024年4月 | 2023年05月 | 2 | 京阪神 | 女性 | 27 | 20代 | 580 | 洋風スープ | 999 | その他洋食 | 外食 | 9994 | とくら | クラムチャウダー | ルクアのとくら | 肉汁があふれてき | 洋風スープ |
| 15 | 2576880 | 2024/4/18 | 2024年4月 | 2023年05月 | 1 | 首都圏 | 女性 | 41 | 40代 | 580 | 洋風スープ | 9999 | 不明 | 外食 | 999999 | 不明 | 筍とフォアグラオ | 銀座のアロマフレ | 出汁の風味がし | 洋風スープ |
| 16 | 2575881 | 2024/4/15 | 2024年4月 | 2023年05月 | 5 | 北関東 | 女性 | 35 | 30代 | 580 | 洋風スープ | 102 | スーパーマ | 中食 | 10298 | その他ス | ミネストローネ | 高崎のスーパーま | 自分では手間がか | 洋風スープ |

集計結果（Excel形式） – 1.Data（2/2）

さらに右側にスライドすると、予め設定しているキーワードに該当する表現がある場合、フラグが立つ。Excelのフィルタ機能を使って、各キーワードがどのようにコメントされているのかを瞬時に確認できる。

おすすめの理由

キーワードフラグ

| | P | Q | R | S | T | W | Y | Z | AA | AC | AD | AE | AF |
|----|-------|----------|----------|----------------------|---------------------|---------------|-----------|--------------|-------------|-------------|------------|-------------|--------------|
| | チェーン | おすすめメニュー | 食べた・買った店 | おすすめの理由 | 種類 | 安い/手頃 /リーズ | 食べやす い | 早い/手軽 /簡単 | 量/ポ リューム | 沢山/いっ ぱい | 野菜たっ ぷり | 大きい/厚 切り | 具沢山/具 が多い |
| 1 | | | | | | | | | | | | | |
| 2 | | サイゼリヤ | サイゼリヤ | 安いのにしっかりしたコーンの味わいだった | 洋風スープ | 1 | | | | | | | |
| 3 | | スープスト | オマール海老のピ | Soup Stock Tokyo | スープ専門店、どのスープもとても美味 | | | | | | | | |
| 4 | | ロイヤルホ | オニオンスープ | ロイヤルホスト | 本格的な玉ねぎの甘みが好き | | | | | | | | |
| 5 | | スープスト | 北海道かぼちゃの | スープストック東 | 甘くて美味しかった | | | | | | | | |
| 6 | 不明 | オニオンスープ | ラ | ペッシュ | 玉ねぎ本来のうまさが凝縮した美味しさで | | | | | | | | |
| 7 | 不明 | クラムチャウダー | 進々堂 | | 美味しくて値段もそれほど高くない | 1 | | | | | | | |
| 8 | ガスト | コーンスープ | ガスト | | 暖かくて美味しい | | | | | | | | |
| 9 | ロイヤルホ | オニオングラタン | ロイヤルホスト | | あつあつで美味しい | | | | | | | | |
| 10 | デニーズ | オニオングラタン | デニーズ | | 安くて味がしっかりしていて食べ応えある | 1 | | | 1 | | | | |
| 11 | ジョリー | クラムチャウダー | 熊本のジョディー | | 周りのパンをクラムチャウダーにつけて食 | | | | | | | | |
| 12 | その他 | そのカレー | スープ | 宇土の洋食亭 | スープカレーを初めてそこで食べて美味し | | | | | | | | |
| 13 | サイゼリヤ | ミネストローネ | サイゼリヤ | | 値段の割に具沢山だった | 1 | | | | | | | 1 |
| 14 | とくら | クラムチャウダー | ルクアのとくら | | 肉汁があふれてきた | | | | | | | | |
| 15 | 不明 | 筍とフォアグラ | オ | 銀座のアロマフレ | 出汁の風味がしっかり生かされていて、素 | | | | | | | | |
| 16 | その他 | ス | ミネストローネ | 高崎のスーパーま | 自分では手間がかかって作らないスープだ | | | | 1 | | | | |

集計結果（Excel形式） – 2.業態集計

主要な業態別に件数をカウントし、抽出条件の期間総数に対する割合を算出。

| | A | B | 件数 | | | | H | I | J | 割合 (%) | | | | O |
|----|------|----------------|----------------------|----------------------|----------------------|-----|-----|---|----------------------|----------------------|----------------------|------|------|----|
| 1 | | | 洋風スープ | | | | 総計 | | | 洋風スープ | | | | 総計 |
| 2 | | | 洋風スープ | | | 計 | | | 洋風スープ | | | 計 | | |
| 3 | 業態ID | 業態 | 2021年 05月- 04月 | 2022年 05月- 04月 | 2023年 05月- 04月 | | | | 2021年 05月- 04月 | 2022年 05月- 04月 | 2023年 05月- 04月 | | | |
| 4 | 702 | 洋風ファミリーレストラン | 48 | 79 | 99 | 226 | 226 | | 24.9 | 36.9 | 43.4 | 35.6 | 35.6 | |
| 5 | 101 | コンビニエンスストア | 19 | 27 | 16 | 62 | 62 | | 9.8 | 12.6 | 7.0 | 9.8 | 9.8 | |
| 6 | 102 | スーパーマーケット | 18 | 19 | 17 | 54 | 54 | | 9.3 | 8.9 | 7.5 | 8.5 | 8.5 | |
| 7 | 505 | その他ファストフード | 18 | 7 | 11 | 36 | 36 | | 9.3 | 3.3 | 4.8 | 5.7 | 5.7 | |
| 8 | 904 | 洋風ステーキ料理店 | 9 | 6 | 8 | 23 | 23 | | 4.7 | 2.8 | 3.5 | 3.6 | 3.6 | |
| 9 | 603 | 従来型喫茶店 | 7 | 3 | 7 | 17 | 17 | | 3.6 | 1.4 | 3.1 | 2.7 | 2.7 | |
| 10 | 902 | イタリア料理店 | 4 | 5 | 5 | 14 | 14 | | 2.1 | 2.3 | 2.2 | 2.2 | 2.2 | |
| 11 | 501 | ハンバーガー系ファストフード | 4 | 5 | 3 | 12 | 12 | | 2.1 | 2.3 | 1.3 | 1.9 | 1.9 | |
| 12 | 999 | その他洋食系 | 3 | 3 | 4 | 10 | 10 | | 1.6 | 1.4 | 1.8 | 1.6 | 1.6 | |
| 13 | 1201 | 大規模施設内店舗 | 2 | 2 | 6 | 10 | 10 | | 1.0 | 0.9 | 2.6 | 1.6 | 1.6 | |
| 14 | 903 | フランス料理店 | 2 | 2 | 5 | 9 | 9 | | 1.0 | 0.9 | 2.2 | 1.4 | 1.4 | |

集計結果（Excel形式） - 3.チェーン集計

主要なチェーン別に件数をカウントし、抽出条件の期間総数に対する割合を算出。

| | | 件数 | | | | | 割合 (%) | | | | | | |
|----|-------|--------------|-------|-------|-------|----|--------|---|-------|-------|-------|------|------|
| | A | B | C | D | E | F | H | I | J | K | L | M | O |
| 1 | | | 洋風スープ | | | | 総計 | | 洋風スープ | | | | 総計 |
| 2 | | | 洋風スープ | | | 計 | | | 洋風スープ | | | 計 | |
| | | | 2021年 | 2022年 | 2023年 | | | | 2021年 | 2022年 | 2023年 | | |
| | | | 05月- | 05月- | 05月- | | | | 05月- | 05月- | 05月- | | |
| 3 | チェーン[| チェーン | 04月 | 04月 | 04月 | | | | 04月 | 04月 | 04月 | | |
| 4 | 650 | サイゼリヤ | 16 | 23 | 52 | 91 | 91 | | 8.3 | 10.7 | 22.8 | 14.3 | 14.3 |
| 5 | 600 | ロイヤルホスト | 15 | 23 | 24 | 62 | 62 | | 7.8 | 10.7 | 10.5 | 9.8 | 9.8 |
| 6 | 1060 | セブンイレブン | 15 | 19 | 12 | 46 | 46 | | 7.8 | 8.9 | 5.3 | 7.2 | 7.2 |
| 7 | 5051 | スープストックトーキョー | 14 | 5 | 11 | 30 | 30 | | 7.3 | 2.3 | 4.8 | 4.7 | 4.7 |
| 8 | 1021 | コストコ | 13 | 7 | 5 | 25 | 25 | | 6.7 | 3.3 | 2.2 | 3.9 | 3.9 |
| 9 | 590 | ガスト | 4 | 9 | 6 | 19 | 19 | | 2.1 | 4.2 | 2.6 | 3.0 | 3.0 |
| 10 | 610 | デニーズ | 6 | 3 | 9 | 18 | 18 | | 3.1 | 1.4 | 3.9 | 2.8 | 2.8 |
| 11 | 50 | モスバーガー | 4 | 5 | 3 | 12 | 12 | | 2.1 | 2.3 | 1.3 | 1.9 | 1.9 |
| 12 | 630 | ジョナサン | 3 | 7 | 2 | 12 | 12 | | 1.6 | 3.3 | 0.9 | 1.9 | 1.9 |
| 13 | 9045 | あさくま | 3 | 4 | 4 | 11 | 11 | | 1.6 | 1.9 | 1.8 | 1.7 | 1.7 |
| 14 | 3530 | ジョイフル | 2 | 4 | 2 | 8 | 8 | | 1.0 | 1.9 | 0.9 | 1.3 | 1.3 |

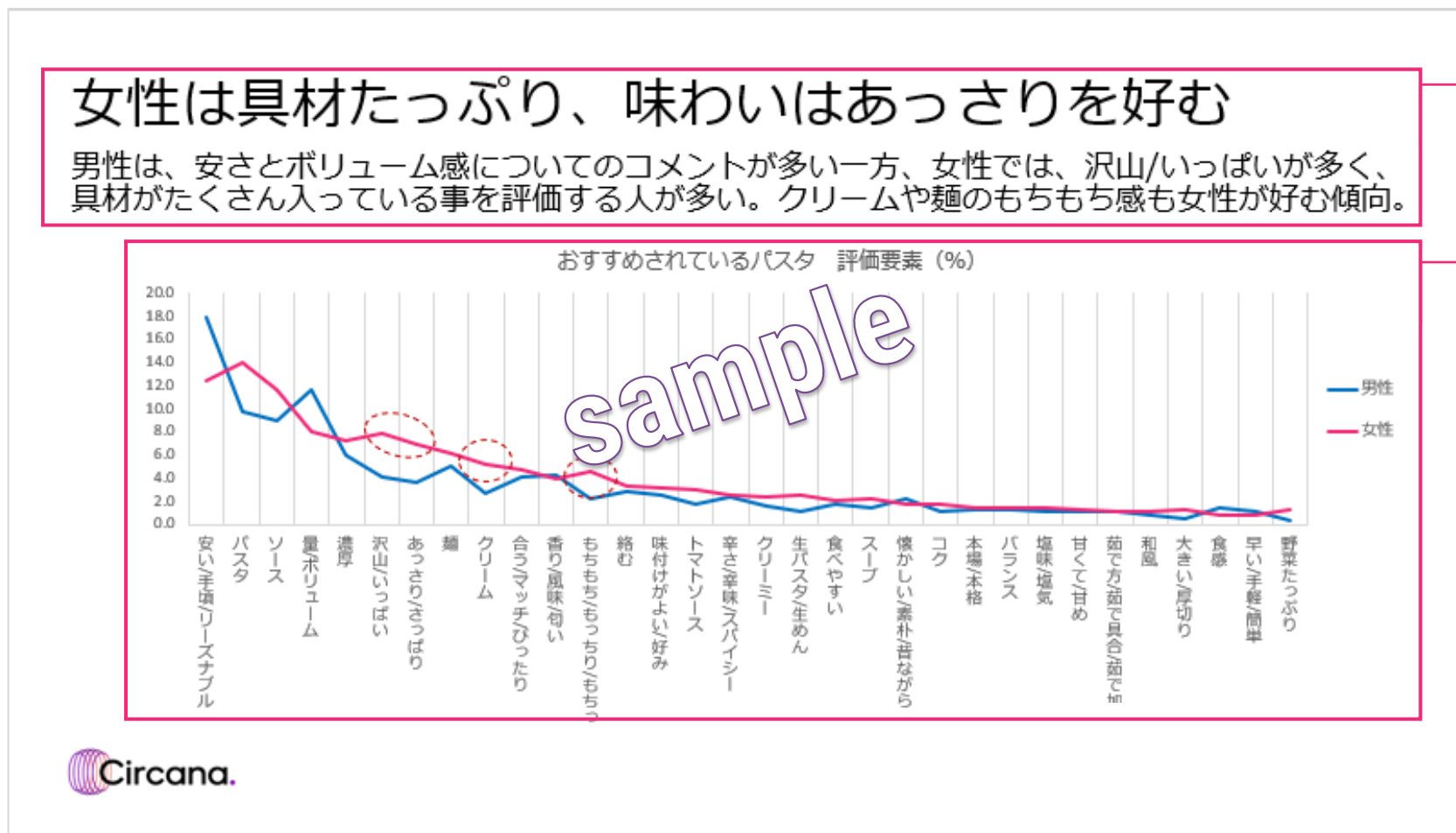
集計結果（Excel形式） - 4.キーワード集計

おすすめの理由に記載されたワード件数をカウントし、抽出条件の期間総数に対する割合を算出。

| | | 件数 | | | | 割合 (%) | | | | | | | | |
|----|-----|----------------|-------|-------|-------|--------|-----|-------|-------|-------|------|-----|-----|----|
| | A | B | C | D | E | F | AE | AF | AG | AH | AI | AJ | BI | |
| 1 | | | 洋風スープ | | | | 総計 | | 洋風スープ | | | | | 総計 |
| 2 | | | 洋風スープ | | | | | | 洋風スープ | | | | | |
| 3 | | | 全体 | 全体計 | | | | | 全体 | 全体計 | | | | |
| | | | 2021年 | 2022年 | 2023年 | | | 2021年 | 2022年 | 2023年 | | | | |
| | | | 05月- | 05月- | 05月- | | | 05月- | 05月- | 05月- | | | | |
| 4 | | 値 | 04月 | 04月 | 04月 | | | 04月 | 04月 | 04月 | | | | |
| 5 | 種別 | キーワード集計_データ総件数 | 193 | 214 | 228 | 635 | 635 | | 193 | 214 | 228 | 635 | 635 | |
| 6 | 全体的 | 安い/手頃/リーズナブル | 16 | 18 | 26 | 60 | 60 | | 8.3 | 8.4 | 11.4 | 9.4 | 9.4 | |
| 7 | 全体的 | 食べやすい | 2 | 5 | 2 | 9 | 9 | | 1.0 | 2.3 | 0.9 | 1.4 | 1.4 | |
| 8 | 全体的 | 早い/手軽/簡単 | 3 | 4 | 1 | 8 | 8 | | 1.6 | 1.9 | 0.4 | 1.3 | 1.3 | |
| 9 | 全体的 | 量/ボリューム | 9 | 12 | 11 | 32 | 32 | | 4.7 | 5.6 | 4.8 | 5.0 | 5.0 | |
| 10 | 全体的 | 沢山/いっぱい | 12 | 8 | 14 | 34 | 34 | | 6.2 | 3.7 | 6.1 | 5.4 | 5.4 | |
| 11 | 全体的 | 野菜たっぷり | 9 | 10 | 8 | 27 | 27 | | 4.7 | 4.7 | 3.5 | 4.3 | 4.3 | |
| 12 | 全体的 | 大きい/厚切り | 2 | 1 | 2 | 5 | 5 | | 1.0 | 0.5 | 0.9 | 0.8 | 0.8 | |
| 13 | 全体的 | 具沢山/具が多い | 5 | 7 | 14 | 26 | 26 | | 2.6 | 3.3 | 6.1 | 4.1 | 4.1 | |
| 14 | 全体的 | 種類が豊富 | | 2 | 2 | 4 | 4 | | 0.0 | 0.9 | 0.9 | 0.6 | 0.6 | |
| 15 | 全体的 | 限定 | 2 | 3 | 1 | 6 | 6 | | 1.0 | 1.4 | 0.4 | 0.9 | 0.9 | |
| 16 | 全体的 | 夏 | 2 | 1 | 1 | 4 | 4 | | 1.0 | 0.5 | 0.4 | 0.6 | 0.6 | |
| 17 | 全体的 | 寒い時に | 1 | | 3 | 4 | 4 | | 0.5 | 0.0 | 1.3 | 0.6 | 0.6 | |
| 18 | 全体的 | 季節/旬 | 3 | 4 | 1 | 8 | 8 | | 1.6 | 1.9 | 0.4 | 1.3 | 1.3 | |
| 19 | 全体的 | ヘルシー/健康/ダイエット | 7 | 4 | 6 | 17 | 17 | | 3.6 | 1.9 | 2.6 | 2.7 | 2.7 | |

グラフ・分析コメント (PPT形式)

調査課題に沿った軸で集計したグラフと分析コメントが入ったppt。



分析コメント

グラフ



価格表

キャンペーン価格表

| | ベーシックプラン 107万円/ 3か月間 | おまかせプラン 150万円/ 3か月間 |
|-----------------------|---|---------------------------|
| 集計結果 (Excel形式) | 最大依頼回数30回 | |
| グラフ・分析コメント (PPT形式) | 1レポート | 5レポート |
| 納期 (目安) | Excel : 依頼日翌日からカウントして3営業日程度 PPT: 依頼日翌日からカウントして5営業日程度 | |
| キャンペーン適用期間 | 申込開始日~3か月間 | |
| 申込期限 | 2024年12月26日 (木) まで | |

参考) おすすめメニューデータベース 年間契約価格

| | 初年度 |
|---------------------|---|
| 年間契約 | ¥ 2,919,000/年 |
| 過去データ3年分 (初年度のみ) | ¥ 1,240,000 |
| 計 | ¥ 4,150,000 |
| 納品物 | <ul style="list-style-type: none">データ抽出ツール (Microsoft Access)集計ツール (Microsoft Excel) |
| データ更新 | 月次でwebダウンロード |

※弊社によるグラフ化、分析コメント等の分析サポートが必要な場合は、サービス時間を別途購入頂くことで対応可能です。

Thank you

